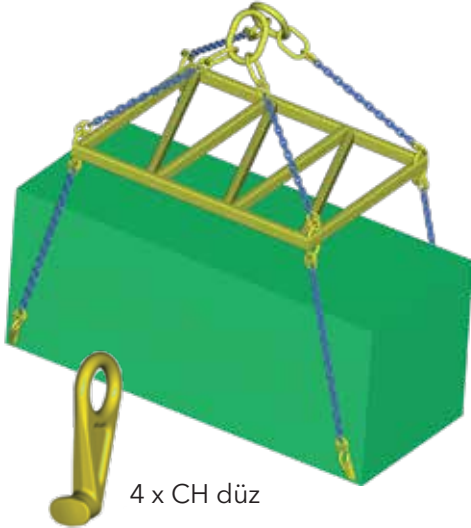


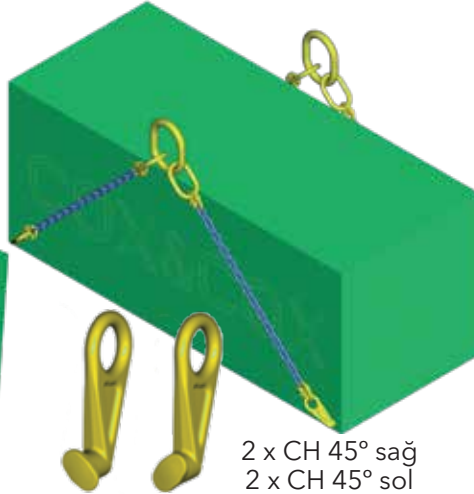
Konteyner Kancası, CH - Grade 10

Konteynerlerin alt bağlantılarından kaldırılması için tasarlanmıştır.

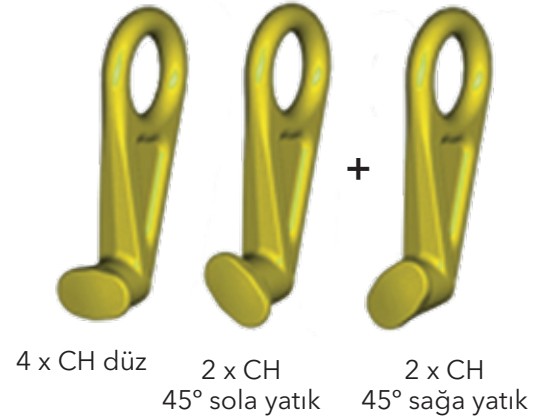
Art.No.	Model	WLL (ton)	A (mm)	L (mm)	E (mm)	B (mm)	H (mm)	G (mm)	Ağırlık (kg)
2903 70 01	CH-3, düz	12.5	25	187	70	46	47	75	3.8
2903 70 02	CH- 3, 45° sol	12.5	25	187	70	46	47	75	3.8
2903 70 03	CH- 3, 45° sağ	12.5	25	187	70	46	47	75	3.8



4 x CH düz



2 x CH 45° sağ
2 x CH 45° sol



4 x CH düz

2 x CH
45° sola yatık

2 x CH
45° sağa yatık