



İTİCİ - ÇEKİCİ - YUVARLAYICILAR

Hava Tahrikli Yuvarlayıcılar
Hava Tahrikli İtçiler
Hava Tahrikli İt, Çek, Yönlendir
Akülü Yuvarlayıcılar
Akülü İtçiler
Akülü İt, Çek, Yönlendir

HAVA TAHRİKLİ YUVARLAYICILAR



Easy Mover tekniği, yükün ağırlığını kullanarak, ağır yük ve objeleri tek el ile hareket ettirmek üzerine oluşturulmuştur. Pnömatik olmasından dolayı aşırı yüklenmeye müsade etmemekte ve kullanıcuya hassas ayar imkanı tanımaktadır.

Easy Mover çevreye zarar vermez, sessiz çalışır ve kullanımı son derece kolaydır. Kağıt rulolar, kablo makaraları, tekerlekli vasıtalar gibi minimum 60 cm çapına kadar olan tüm dairesel nesnelere hareket ettirebilmektedir.



Art No.	Model	Uygulama	Kapasite (t)	Ağırlık (kg)	Uyg. kuvvet (kp)	Max.hız (m/dk)	Hava basıncı (bar)	Hava hacmi (l/dk)
6550 00 01	P350B	Kağıt rulolar	<10	14	300	23	6	650
6550 00 02	P1250B	Kağıt rulolar	<20	20	1200	25	6	1200
6550 00 03	V350B	Araçlar	<15	14	300	23	6	650
6550 00 04	V1250B	Araçlar	<25	20	1200	25	6	1200
6550 00 05	F1500B	Uçak	<25	19	1500	17	6	1200
6550 00 06	C1500B	Kablo makarası ahşap	<50	24	1500	15	6	1200
6550 00 07	CF1500A	Kablo makarası çelik	<50	26	1500	15	6	1200
6550 00 08	P350BTW	Kağıt havlu gibi soft rulolar	<10	25	300	29	6	650
6550 00 09	P1250BTW	Kağıt havlu gibi soft rulolar	<20	26	900	17	6	1200

NOT: Tüm ürünler müşteri ihtiyaçlarını karşılayacak şekilde tasarlanabilmektedir. Genişlikler, dişli yapısı, kaldırma ve destek noktaları farklı tasarımlarla imal edilebilmektedir. 1250 ve 1500 makineler, ağır hizmet motor ile donatılarak %33 daha fazla tork elde edilebilmektedir.



HAVA TAHRİKLİ İTİCİLER

Hava tahrikli iticiler, makineleri, otobüsleri, kamyon şaselerini, tekerlekli ve raylı her tür yapıyı itmek için idealdir.

Art No.	Model	Uygulama	Kapasite (t)	Ağırlık (kg)	Uyg.kuvvet (kp)	Maksimum hız (m/dk)	Hava basıncı (bar)	Hava hacmi (l/dk)
6550 00 10	A550	Vagonlar, kamyon şasesi, tekerlekli diğer yapılar	< 15	18	300	23	6	650
6550 00 11	A1240		< 30	20	1200	25	6	1200
6550 00 12	AR550*		< 15	18	500	20	6	1000
6550 00 13	AR1240*		< 25	20	900	17	6	1200

* Geri hareket edebilir.

NOT: Tüm ürünler müşteri ihtiyaçlarını karşılayacak şekilde tasarlanabilmektedir.

Genişlikler, dişli yapısı, kaldırma ve destek noktaları farklı tasarımlarla imal edilebilmektedir.

1250 ve 1500 makineler, ağır hizmet motor ile donatılarak %33 daha fazla tork elde edilebilmektedir.

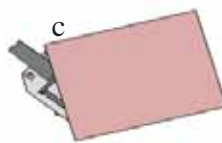
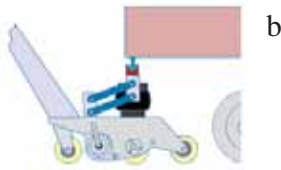
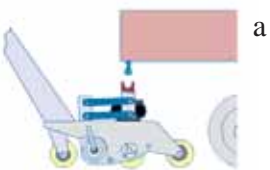


HAVA TAHRİKLİ İTME, ÇEKME & YÖNLENDİRME ARABALARI

ARL model Easy Mover cihazları, ileri-geri hareket etme özellikleri ve kolay yönlendirmeyi sağlayan çift devirli tekerleri ile yapıların, makinelerin, vagonların çok yönlü hareket ettirilmesine olanak sağlar. Pnömatik kövrüklü destek noktası, yükün kolaylıkla makineye bağlanmasını sağlar.

Art No.	Model	Uygulama	Kapasite (t)	Ağırlık (kg)	Uyg.kuvvet (kp)	Maksimum hız (m/dk)	Hava basıncı (bar)	Hava hacmi (l/dk)
6550 00 14	ARL500A*	Vagonlar,	< 15	30	500	20	6	1000
6550 00 15	ARL1200A*	ağır makineler	< 25	45	900	17	6	1200

* Geri hareket edebilir.



AKÜLÜ YUVARLAYICI ve İTİCİ

Akülü ağır hizmet yuvarlayıcı ve itici modelimiz tek kişi ile rahatlıkla dairesel nesnelerin hareket ettirebilmesini sağlar. Basıncılı havasını olmadığı ortamları için idealdir. Kağıt ruloları, kablo makaraları ve tekerlekli vasıtalar gibi minimum 60 cm çapına kadar olan tüm tekerlekli nesnelere hareket ettirebilmektedir.



Art No.	Model	Uygulama	Kapasite (t)	Ağırlık (kg)	Hız (m/dk)	Uygulanan kuvvet (kp)	Akü	Akü şarj cihazı
6550 00 16	E1500	Kağıt rulolar, araçlar, uçaklar, kablo makaraları	<25	34	12	1500	24 volt, 7.2 Ah. Kurşun-Asit akü	240 volt, 24 volt, 10 A.
6550 00 17	E800		<10	34	21	800		
6550 00 22	RE1500	Trenler, araçlar	<50-100	34	12	1500		

AKÜLÜ İTİCİLER

Hava kaynağı bulunmadığı durumlarda yeni akülü tahrikli itici modelimizden faydalanabilirsiniz. Makineleri, otobüsleri, kamyon şaselerini ve tekerlekli her türlü yapıyı itmek için idealdir.



Art No.	Model	Uygulama	Kapasite (t)	Uygu. kuvvet (kp)	Ağırlık (kg)	Hız (m/dk)	Elektrik motoru (volt)	Akü	Akü şarj cihazı
6550 00 18	AE 1400	Kamyon ve otobüs şasisi, tekerlekler veya makaralar üzerindeki demirbaş eşyalar	<30	1400	39	14	DC 24	24 volt, 7.2 Ah. Kurşun-Asit akü	240 volt, 24 volt, 10 A.
6550 00 19	AE 1700		<15	700	39	23			
6550 00 20	ARE 1400*		<25	1400	39	14			
6550 00 21	ARE 700*		<15	700	39	23			

* Geri hareket edebilir.



AKÜLÜ İTME, ÇEKME & YÖNLENDİRME ARABALARI

Makineleri, vagonları, fişkürleri ve tekerlekli olan objeleri her yöne hareket ettirir. Ürün üzerinde pnömomatik dikey ayarlanabilir kaplin bulunmaktadır.



Art No.	Model	Uygulama	Kapasite (t)	Ağırlık (kg)	Uyg.kuvvet (kp)	Maksimum hız (m/dk)	Akü	Akü şarj cihazı
6550 00 23	ARL1200E	Vagon, makine, fişkürler	< 25	65	1000	12	24 volt, 7.2 Ah. Kurşun-Asit akü	240 volt, 24 volt, 10 A.

