

KORUMA KILIFLARI

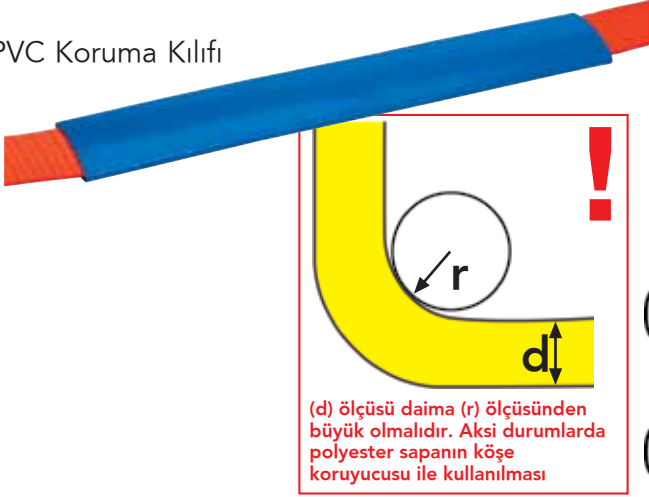
PVC Koruma Kılıfı

Polyester sapanlarınızı kullanırken keskin yüzeylerde kullanımdan kesinlikle kaçınmak gerekmektedir. Bu, hem güvenlik, hem de sapanın uzun ömrü için önemlidir. Koruma kılıfları yukarıda görüldüğü gibi, kullanım durumuna göre sapanlarınıza farklı şekillerde uygulanabilir. Kılıfın sapanınızın tam genişliğine sahip olmasına dikkat edilmelidir.

	PVC Bant genişliği (ekil 1-2) (mm)	Sonsuz sapan (ekil 3 - 4) (kg)	Sonsuz sapan bağımsız koruma kılıfı (ekil 5 - 6 (kg))
2500 00 40	30	-	500 / 1000
2500 00 60	50	-	1500 / 2000
2500 00 70	-	500 / 1000	-
2500 00 80	60-75	1500 / 2000	3000
2500 01 00	90	3000	4000
2500 01 20	-	4000	5000 / 6000
2500 01 50	-	5000 / 6000	8000 / 10000
2500 01 60	120-150	-	12000 / 15000
2500 02 00	200	10000 / 12000	25000
2500 02 40	240	15000	-
2500 03 00	300	20000 / 25000	-



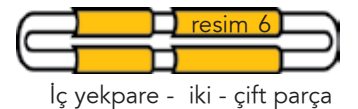
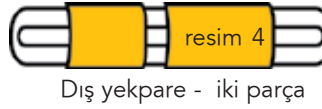
PVC Koruma Kılıfı



Koruma Kılıfı Uygulama ekileri / Gözlü Sapanlar İçin



Koruma Kılıfı Uygulama ekileri / Sonsuz Sapanlar İçin



POLYESTER SAPAN KONTROLLERİ

- Her sapan kullanıma başlanmadan önce operatörü tarafından kontrol edilmelidir.
- Ayrıca tecrübeli ve yetkili bir personel tarafından periyodik aralıklarla sapan kontrolleri yapılmalı ve kontrol kayıtları muhafaza edilmelidir.
- Yan taraftaki resimlerde kullanımdan çıkarmayı gerektiren sapan hasarları örneklenmiştir.
- Sapanların bu derece hasarlanmasını engellemek veya sapanın ömrünü uzatmak amacıyla takip eden sayfalarda verilen koruyucu kılıflar ve keskin kenar koruması sağlayan köşe koruyucular kullanılmalıdır.



Isı Hasarı



UV Işın Hasarı



Sürtünme aşınması



Dikişlerde aşınma ve sökülme



Delinme, kesilme, kırılma

Netmak Polyester Sapanları Üzerindeki Etiketler



Periyodik kontrol etiketi



Sapan bilgi etiketi



Sapan kullanma talimatı



Ookunmayan veya kaybolan sapan etiketi



Kimyasal hasar



Düğüm atılması



Deforme olmuş sapan aksesuarları



Hasar görmüş sonsuz halat lifleri